

Муниципальное бюджетное общеобразовательное учреждение
«Бондаревская средняя общеобразовательная школа»

ПРИКАЗ

от «20» августа 2020 г.

с. Бондарево

№ 123

Об обеспечении условий для гигиенической обработки рук с применением кожных антисептиков, обеспечении постоянного их наличия и назначении ответственных лиц

В соответствии с правилами СП 3.1/2.4.3598-20 Санитарно-эпидемиологические требования к устройству, содержанию и организации работы образовательных организаций и других объектов социальной инфраструктуры для детей и молодежи в условиях распространения новой коронавирусной инфекции (COVID-19), утвержденных Постановлением главного государственного санитарного врача РФ от 30.06.2020 г. № 16, в целях предупреждения распространения новой коронавирусной инфекции

ПРИКАЗЫВАЮ:

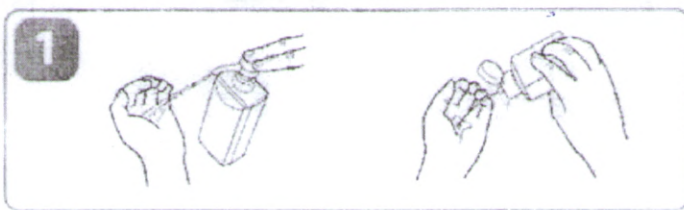
1. Обеспечить условия для гигиенической обработки рук с применением кожных антисептиков при входе в школу, помещения для приема пищи, санитарные узлы и туалетные комнаты в Бондаревской СОШ: Богданову Е.А., завхозу школы, в филиалах: Куюковой Л.В., Чебодаевой И.Б., Кызычаковой Е.М., ответственным за заведование филиалами.
2. Утвердить инструкцию по обработке рук мылом и кожным антисептиком (Приложение 1).
3. Провести инструктаж по обработке рук кожным антисептиком
 - с младшим обслуживающим персоналом завхозу школы и ответственным за заведование филиалами до 29.08.2020.
 - с педагогическими работниками заместителю директора по УВР до 29.08.2020.
 - с обучающимися классным руководителям 1-11 классов и воспитателям ГКП до 03.09.2020 г.
4. Завхозу школы обеспечить постоянное наличие мыла и кожных антисептиков для обработки рук и своевременную их выдачу.
5. Уборщикам служебных помещений обеспечить постоянное наличие мыла в санитарных узлах и кожных антисептиков в закрепленных за ними территориях.
6. Контроль за исполнением данного приказа возложить на заместителя директора по УВР Карташову Е.И.

Директор



Куз

Н.А. Кузьмичева



нанесите средство для обработки



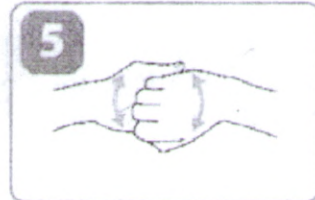
разотрите ладонь об другую ладонь




затем правой ладонью разотрите тыльную сторону левой кисти, переплетая пальцы, и наоборот



протрите между пальцами



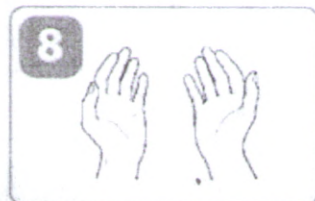
соедините руки в «замок», согнув пальцы, растирайте ладонь другой руки



отдельно протрите большие пальцы рук



круговыми движениями, согнув пальцы, протрите правой рукой левую ладонь, и наоборот



ваши руки в безопасности